

Подготовлено с использованием системы КонсультантПлюс

к Приказу Минфина РФ
от 22.07.2003 № 67н

ПОЛУЧЕНО
БУХГАЛТЕРСКИЙ БАЛАНС

по ТКС ЧЕРЕЗ ОПЕРАТОРА СВЯЗИ **ООО «ТАКСКОМ»** на 31 декабря 2009 г.

ИЛИ **«СКБ КОНТУР»**

РЕГ. № 10400001

Форма № 1 по ОКУД

Дата (год, месяц, число)

Дата 31.12.2009

Организация ОАО "Метровагонмаш" по ОКПО

Идентификационный номер налогоплательщика _____ по ИНН

Вид деятельности Производство железнодорожного подвижного состава по ОКВЭД

Организационно-правовая форма/форма собственности ОАО

Иная смешанная Российская собственность _____ по ОКОНФ/ОКФС

Единица измерения: тыс. руб./млн. руб. (ненужное зачеркнуть) _____ по ОКЕИ

Местонахождение (адрес) город Мытищи ул.Колошова 4

КОДЫ		
0710001		
2009	12	31
05804803		
5029006702		
35.20		
47	49	
384/385		

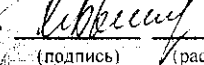
Дата утверждения

Дата отправки (принятия)

АКТИВ	Код показателя	На начало отчетного года	На конец отчетного периода
1	2	3	4
I. ВНЕОБОРОТНЫЕ АКТИВЫ			
Нематериальные активы	110	1 583	255
Основные средства	120	1 464 059	1 574 361
Незавершенное строительство	130	373 505	391 551
Доходные вложения в материальные ценности	135		
Долгосрочные финансовые вложения	140	518 802	762 145
Отложенные налоговые активы	145	21 849	0
Прочие внеоборотные активы	150		
ИТОГО по разделу I	190	2 379 798	2 728 312
II. ОБОРОТНЫЕ АКТИВЫ			
Запасы	210	2 547 515	2 642 333
в том числе:			
сырье, материалы и другие аналогичные ценности	211	915 346	1 176 739
животные на выращивании и откорме	212		
затраты в незавершенном производстве	213	1 133 222	966 136
готовая продукция и товары для перепродажи	214	217 084	424 641
товары отгруженные	215	244 237	2 437
расходы будущих периодов	216	37 626	72 380
прочие запасы и затраты	217		0
Налог на добавленную стоимость по приобретенным ценностям	220	149 496	105 432
Дебиторская задолженность (платежи по которой ожидаются более чем через 12 месяцев после отчетной даты)	230		
в том числе покупатели и заказчики			
Дебиторская задолженность (платежи по которой ожидаются в течение 12 месяцев после отчетной даты)	240	4 187 221	4 240 269
в том числе покупатели и заказчики	241	3 181 352	3 094 950
авансы выданные	242	553 527	845 130
прочие дебиторы	243	452 342	300 189
Краткосрочные финансовые вложения	250	1 206 000	2 567 000
Денежные средства	260	254 486	178 664
Прочие оборотные активы	270	0	0
ИТОГО по разделу II	290	8 344 718	9 733 698
БАЛАНС	300	10 724 516	12 462 010


Подготовлено с использованием системы КонсультантПлюс

ПАССИВ	Кол		
1	2		
III. КАПИТАЛ И РЕЗЕРВЫ			
Уставный капитал	410	3 972	3 972
Собственные акции, выкупленные у акционеров			0
Добавочный капитал	420	455 320	389 217
Резервный капитал	430	993	993
в том числе:			
резервы, образованные в соответствии с законодательством	431	199	199
резервы, образованные в соответствии с учредительными документами	432	794	794
Нераспределенная прибыль (непокрытый убыток)	470	6 178 827	7 529 495
ИТОГО по разделу III	490	6 639 112	7 923 677
IV. ДОЛГОСРОЧНЫЕ ОБЯЗАТЕЛЬСТВА			
Займы и кредиты	510	0	0
Отложенные налоговые обязательства	515	0	12 700
Прочие долгосрочные обязательства	520		
ИТОГО по разделу IV	590	0	12 700
V. КРАТКОСРОЧНЫЕ ОБЯЗАТЕЛЬСТВА			
Займы и кредиты	610	1 943 639	3 511 135
Кредиторская задолженность	620	2 019 506	861 814
в том числе:			
поставщики и подрядчики	621	157 570	70 372
задолженность перед персоналом организации	622	119 709	112 346
задолженность перед государственными	623	21 371	17 385
задолженность по налогам и сборам	624	76 717	81 247
авансы полученные	625	1 642 697	373 973
прочие кредиторы	626	1 442	206 491
Задолженность перед участниками (учредителями) по выплате доходов	630	1 514	1 504
Доходы будущих периодов	640	5 703	4 948
Резервы предстоящих расходов	650	115 042	146 232
Прочие краткосрочные обязательства	660		0
ИТОГО по разделу V	690	4 085 404	4 525 633
БАЛАНС	700	10 724 516	12 462 010
Справка о наличии ценностей, учитываемых на забалансовых счетах			
Арендованные основные средства	910	39 611	155 108
в том числе по лизингу	911	39 611	155 108
Товарно-материальные ценности, принятые на	920	0	126 476
Товары, принятые на комиссию	930	0	0
Списанная в убыток задолженность	940	66 400	68 580
Обеспечения обязательств и платежей полученные	950	0	0
Обеспечения обязательств и платежей выданные	960	3 683 846	7 935 734
Износ жилищного фонда	970	10 000	9 821
	980		
Нематериальные активы, полученные в пользование	990		


Руководитель  О.С. Байзель
(подпись) (расшифровка подписи)

Главный бухгалтер  И.Л. Слесарева

" 30 марта 20 10 г.



ПОЛУЧЕНО
 по ТКС ЧЕРЕЗ ОПЕРАТОРА
 СВЯЗИ ООО «ТАКСКОМ»
 Или «СКБ КОНТУР»
 РЕГ. № 107/094
 ДАТА 31.03.2009



Приложение
 к Приказу Минфина РФ
 от 22.07.2003 № 67н
 (в ред. Приказа Минфина РФ
 от 18.09.2006 № 115н)

ЧЕТ О ПРИБЫЛЯХ И УБЫТКАХ
 за _____ год 2009 г.

Форма № 2 по ОКУД
 Дата (год, месяц, число)

Организация ОАО "Метровагонмаш" по ОКПО
 Идентификационный номер налогоплательщика _____ ИНН
 Вид деятельности Производство железнодорожного подвижного состава по ОКВЭД
 Организационно-правовая форма/форма собственности ОАО
 Иная смешанная Российская собственность по ОКОПФ/ОКФС
 Единица измерения: тыс. руб./млн. руб. (ненужное зачеркнуть) по ОКЕИ

КОДЫ		
0710002		
2009	12	31
05804803		
5029006702		
35.20		
47	49	
384/385		

Показатель		За отчетный период	С аналогичный период предыдущего года
наименование	код		
1	2	3	4
Доходы и расходы по обычным видам деятельности			
Выручка (нетто) от продажи товаров, продукции, работ, услуг (за минусом налога на добавленную стоимость, акцизов и аналогичных обязательных платежей)	010	11 622 040	11 919 145
Себестоимость проданных товаров, продукции, работ, услуг	020	(8 989 398)	(8 949 511)
Валовая прибыль	029	2 632 642	2 969 634
Коммерческие расходы	030	(178 282)	(379 352)
Управленческие расходы	040	(547 915)	(469 305)
Прибыль (убыток) от продаж	050	1 906 445	2 120 977
Прочие доходы и расходы			
Проценты к получению	060	162 336	89 729
Проценты к уплате	070	(321 924)	(62 454)
Доходы от участия в других организациях	080	360	484
Прочие доходы	090	535 161	251 874
Прочие расходы	100	(611 473)	(786 265)
Прибыль (убыток) до налогообложения	140	1 670 905	1 614 345
Отложенные налоговые активы	141	(15 314)	84 552
Отложенные налоговые обязательства	142	1 073	(9 007)
Отложенные налоговые обязательства (уточн. декларации)	143	(20 307)	25 110
Текущий налог на прибыль	150	(378 586)	(508 347)
штрафы, пени	160	()	(1 077)
Прочие налоговые начисления, в том числе пересчет за прош	170	26 794	(27 352)
Чистая прибыль (убыток) отчетного периода	190	1 284 565	1 178 224
СПРАВОЧНО			
Постоянные налоговые обязательства (активы)	200	58 646	45 359
Постоянные налоговые обязательства (уточненные декларац		(9 516)	0,00
Базовая прибыль (убыток) на акцию		4,0	3,6
Разводненная прибыль (убыток) на акцию		3,8	3,5


РАСШИФРОВКА ОТДЕЛЬНЫХ ПРИБЫЛЕЙ И УБЫТКОВ

Показатель		За отчетный период		За аналогичный период предыдущего года	
наименование	код	прибыль	убыток	прибыль	убыток
1	2	3	4	5	6
Штрафы, пени и неустойки, признанные или по которым		0	2535	1	4870
Прибыль (убыток) прошлых лет		-2883	16980	28971	69166
Возмещение убытков, причиненных неисполнением или		0	0	0	0
Курсовые разницы по операциям в иностранной		165020	81018	62238	33970
Отчисления в оценочные резервы		X	-62591	X	249905
Списание дебиторских и кредиторских задолженностей, по		2025	830	1410	34478

Директор по экономике и финансам  О.С. Байзель
(подпись) (расшифровка подписи)

Главный бухгалтер  И.А. Слесарева
(подпись) (расшифровка подписи)

" 30 " марта 201 0 г.



Handwritten signature

Подготовлено с использованием системы КонсультантПлюс

ПОЛУЧЕНО
 ПО ТКС ЧЕРЕЗ ОПЕРАТОРА
 СВЯЗИ ООО «ТАКСКОМ»

Приложение к Приказу Минфина РФ от 22.07.2003 № 67н

ИЛИ «СБЕ КОТЧЕТ ОБ ИЗМЕНЕНИЯХ КАПИТАЛА»

РЕГ. № 107/2009 за 200 9
 ДАТА 31.03.2009

Форма № 3 по ОКУД
 Дата (год, месяц, число)

Организация ОАО "Метровагонмаш" по ОКПО
 Идентификационный номер налогоплательщика _____ ИНН
 Вид деятельности Производство железнодорожного подвижного состава по ОКВЭД
 Организационно-правовая форма/форма собственности ОАО
 Иная смешанная Российская собственность _____ по ОКОПФ/ОКФС
 Единица измерения: тыс. руб./млн. руб. (ненужное зачеркнуть) по ОКЕИ

КОДЫ		
0710003		
2009	12	31
05804803		
5029006702		
35.20		
47	49	
384/385		

I. Изменения капитала

Показатель		Уставный капитал	Добавочный капитал	Резервный капитал	Нераспределенная прибыль (непокрытый убыток)	Итого
наименование	код					
1	2	3	4	5	6	7
Остаток на 31 декабря года, предшествующего предыдущему		3 972	915 551	993	4 528 690	5 449 206
200 8 г. (предыдущий год)						
Изменения в учетной политике		X	X	X		
Результат от переоценки объектов основных средств		X		X		
		X				
Остаток на 1 января предыдущего года		3 972	915 551	993	4 528 690	5 449 206
Результат от пересчета иностранных валют		X		X	X	
Чистая прибыль		X	X	X	1 178 224	1 178 224
Дивиденды		X	X	X	(0)	(0)
Отчисления в резервный фонд		X	X		()	
Увеличение величины капитала за счет:						
дополнительного выпуска акций			X	X	X	
увеличения номинальной стоимости акций			X	X	X	
реорганизации юридического лица			X	X		
Уменьшение величины капитала за счет:						
уменьшения номинала акций		()	X	X	X	()
уменьшения количества акций		()	X	X	X	()
реорганизации юридического лица		()	X	X	()	()
выбытие основных средств			(473 213)		473 213	(0)
реализация собственных акций			12 982			12 982
Остаток на 31 декабря предыдущего года		3 972	455 320	993	6 180 127	6 640 412
200 9 г. (отчетный год)						
Изменения в учетной политике		X	X	X	0	0
Результат от переоценки объектов основных средств		X	0	X	0	0
Изменение ставки налога на прибыль		X	0	0	(1 300)	(1 300)
Остаток на 1 января отчетного года		3 972	455 320	993	6 178 827	6 639 112
Результат от пересчета иностранных валют		X	0	X	X	0
Чистая прибыль		X	X	X	1 284 565	1 284 565
Дивиденды		X	X	X	(0)	(0)

1	2	3	4	5	6	7
Отчисления в резервный фонд		X	X	0	(0)	0
Увеличение величины капитала за счет:						
дополнительного выпуска акций		0	X	X	X	0
увеличения номинальной стоимости акций		0	X	X	X	0
реорганизации юридического лица		0	X	X	0	0
						0
Уменьшение величины капитала за счет:						
уменьшения номинала акций		(0)	X	X	X	(0)
уменьшения количества акций		(0)	X	X	X	(0)
реорганизации юридического лица		(0)	X	X	(0)	(0)
выбытие основных средств, исправление ошибки пред.			(66103)		66103	(0)
реализация собственных акций (акции находились на балансе общества)			0			0
Остаток на 31 декабря отчетного года		3 972	389 217	993	7 529 495	7 923 677

II. Резервы

Показатель		Остаток	Поступило	Использовано	Остаток
наименование	код				
1	2	3	4	5	6
Резервы, образованные в соответствии с законодательством:					
резервный капитал					
(наименование резерва)					
данные предыдущего года		199	0	(0)	199
данные отчетного года		199	0	(0)	199
резервный капитал					
(наименование резерва)					
данные предыдущего года				()	
данные отчетного года				()	
Резервы, образованные в соответствии с учредительными документами:					
резервный капитал					
(наименование резерва)					
данные предыдущего года		794	0	(0)	794
данные отчетного года		794	0	(0)	794
(наименование резерва)					
данные предыдущего года				()	
данные отчетного года				()	
Оценочные резервы:					
резерв под снижение стоимости материальных ценностей					
(наименование резерва)					
данные предыдущего года		0	125 420	(0)	125 420
данные отчетного года		125 420	4 791	(19 978)	110 233
резерв по сомнительным долгам					
(наименование резерва)					
данные предыдущего года		0	124 136	(0)	124 136
данные отчетного года		124 136	76 733	(124 136)	76 733
резерв под обесценение вложения в ценные бумаги					
(наименование резерва)					
данные предыдущего года		0	349	(0)	349
данные отчетного года		349	0	(0)	349

1	2	3	4	5	6
Резервы предстоящих расходов:					
Гарантийные обязательства (наименование резерва)					
данные предыдущего года		0	95 825	(0)	95 825
данные отчетного года		95 825	92 493	(95 825)	92 493
Резерв по неиспользованным отпускам (наименование резерва)					
данные предыдущего года		0	19 217	(0)	19 217
данные отчетного года		19 217	53 739	(19 217)	53 739

Справки

Показатель наименование	код	Остаток на начало отчетного года		Остаток на конец отчетного периода	
		3	4	5	6
1) Чистые активы		6 639 112		7 923 677	
		Из бюджета		Из внебюджетных фондов	
		за отчетный год	за предыду- щий год	за отчетный год	за предыду- щий год
		3	4	5	6
2) Получено на:					
расходы по обычным видам деятельности - всего		1544	1796	6658	5578
в том числе:					
Содержание здравпунктов		1544	1707		
финансирование предупредительных мер по травматизму				5293	3889
финансирование углубл. Мед. Осмотров				1091	1231
Военные сборы		0	89		
Отдых детей					458
Общественные работы				274	0

Директор по
экономике и
финансам

О.С. Байзель
(подпись)

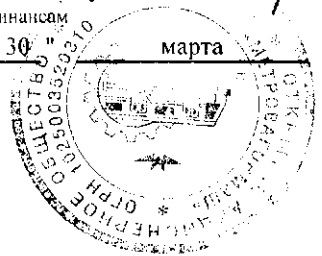
О.С. Байзель
(расшифровка подписи)

Главный бухгалтер

И.А. Слесарева
(подпись)

И.А. Слесарева
(расшифровка подписи)

" 30 " марта 200 9 г.



ПОЛУЧЕНО
 ПО ТКС ЧЕРЕЗ ОПЕРАТОРА
 СВЯЗИ ООО «ТАКСКОМ»
 ИЛИ «СББ КОНТУР»
 РЕГ. № 100/1978
 ДАТА 31.03.2010 г.

Чайка
 ООО «ТАКСКОМ»
 ПО ТКС ЧЕРЕЗ ОПЕРАТОРА
 СВЯЗИ ООО «ТАКСКОМ»

Подготовлено с использованием системы КонсультантПлюс
 Приложение
 к Приказу Минфина РФ от 22.07.2003 № 67н

ОТЧЕТ О ДВИЖЕНИИ ДЕНЕЖНЫХ СРЕДСТВ

Организация ОАО "Метровагонмаш"
 Идентификационный номер налогоплательщика _____
 Вид деятельности Производство железнодорожного подвижного состава
 Организационно-правовая форма/форма собственности ОАО
 Иная смешанная Российская собственность _____
 Единица измерения: тыс. руб./млн.-руб. (ненужное зачеркнуть)

Форма № 4 по ОКУД
 Дата (год, месяц, число) _____
 по ОКПО _____
 ИНН _____
 по ОКВЭД _____
 по ОКОИФ/ОКФС _____
 по ОКЕИ _____


КОДЫ		
0710004		
2009	12	31
05804803		
5029006702		
35.20		
47	49	
384/385		

Показатель		За отчетный	За аналогичный период
наименование	код	период	предыдущего года
1	2	3	4
Остаток денежных средств на начало отчетного года		254 486	173 137
Движение денежных средств по текущей деятельности			
Средства, полученные от покупателей, заказчиков		12 377 687	12 705 017
Прочие доходы		19 696	33 049
Денежные средства, направленные:		(12 478 584)	(12 429 945)
на оплату приобретенных товаров, работ, услуг, сырья и иных оборотных активов	150	(8 922 722)	(8 751 421)
на оплату труда	160	(1 741 054)	(1 769 326)
на выплату дивидендов, процентов	170	(325 894)	(61 213)
на расчеты по налогам и сборам	180	(1 371 545)	(1 786 411)
на расчеты с подотчетными лицами	190	(47 421)	(40 572)
банковские услуги	195	(36 174)	(4 788)
на прочие расходы	200	(1 051)	(16 214)
участие в тендерах (залог)		(32 723)	
Чистые денежные средства от текущей деятельности		(81 201)	308 121
Движение денежных средств по инвестиционной деятельности			
Выручка от продажи объектов основных средств и иных внеоборотных активов	210	808	2 025
Выручка от продажи ценных бумаг и иных финансовых вложений	220	0	0
Полученные дивиденды	230	360	494
Полученные проценты	240	147 482	19 620
Поступления от погашения займов, предоставленных другим организациям	250	1 519 000	853 481
Приобретение дочерних организаций	280	(342 965)	(318)
Приобретение объектов основных средств, доходных вложений в материальные ценности и нематериальных активов	290	(521 343)	(278 020)
Приобретение ценных бумаг и иных финансовых вложений	300		
Займы, предоставленные другим организациям	310	(2 380 000)	(1 480 000)
Погашение займов и кредитов (без процентов)		0	(0)
Чистые денежные средства от инвестиционной деятельности	340	(1 576 658)	882 718
Движение денежных средств по финансовой деятельности			
Поступления от эмиссии акций или иных долевых бумаг			
Поступления от займов и кредитов, предоставленных другими организациями		5 498 734	4 814 073

Подготовлено с использованием системы КонсультантПлюс

1	2		
Займы, предоставленные другим организациям		0	(0)
Погашение займов и кредитов (без процентов)		(3 927 122)	(3 681 910)
Поступления от погашения займов, предоставленных		0	0
Погашение обязательств по финансовой аренде		(72 727)	(120 612)
Чистые денежные средства от финансовой деятельности		1 498 885	1 011 551
Чистое увеличение (уменьшение) денежных средств и их эквивалентов		(158 974)	436 954
Остаток денежных средств на конец отчетного периода		178 664	254 486
Величина влияния изменений курса иностранной валюты по отношению к рублю		83152	(355 605)

Руководитель  О.С. Байзель

Главный бухгалтер 

И.А. Слесарева

Директор по
экономике и
финансам

(подпись)

(расшифровка подписи)

(подпись)

(расшифровка подписи)

" 30 " марта 20 10 г.



ПОЛУЧЕНО
 ПО ТКС ЧЕРЕЗ ОПЕРАТОРА
 СВЯЗИ ООО «ТАКСКОМ»
 или «СБ КОНТУР»
 РЕГ. № 108/025

Калес
 ИДЕНТИФИКАЦИОННЫЙ
 НАЛОГООПЛАТЕЛЬЩИКА
 ПО МОСКОВСКОЙ ОБЛАСТИ

Приложение
 к Приказу Минфина РФ
 от 22.07.2003 № 67н
 (в ред. Приказа Минфина РФ
 от 18.09.2006 № 115н)

ПРИЛОЖЕНИЕ К БУХГАЛТЕРСКОМУ БАЛАНСУ

за 200 9 г.

Организация ОАО "Метровагонмаш" Форма № 5 по ОКУД
 Дата (год, месяц, число) _____ по ОКПО
 Идентификационный номер налогоплательщика _____ ИНН
 Вид деятельности Производство железнодорожного подвижного состава по ОКВЭД
 Организационно-правовая форма/форма собственности ОАО по ОКОПФ/ОКФС
 Единица измерения: тыс. руб./млн. руб. (ненужное зачеркнуть) по ОКЕИ

КОДЫ		
0710005		
2009	12	31
05804803		
5029006702		
35.20		
384/385		

Нематериальные активы

Показатель		Наличие на начало отчетного года	Поступило	Выбыло	Наличие на конец отчетного периода
наименование	код				
1	2	3	4	5	6
Объекты интеллектуальной собственности (исключительные права на результаты интеллектуальной собственности)		199	36	(122)	113
в том числе:					
у патентообладателя на изобретение, промышленный образец, полезную модель		32	14	(2)	44
у правообладателя на программы ЭВМ, базы данных		120	0	(120)	0
у правообладателя на топологии интегральных микросхем				()	0
у владельца на товарный знак и знак обслуживания, наименование места происхождения товаров		47	22	()	69
у патентообладателя на селекционные достижения				()	
Организационные расходы				()	
Деловая репутация организации				()	
Прочие		12 713	1	(191)	12 523

Показатель		На начало отчетного года	На конец отчетного периода
наименование	код		
1	2	3	4
Амортизация нематериальных активов - всего		11 329	12 381
в том числе:			

Основные средства

Показатель		Наличие на начало отчетного года	Поступило	Выбыло	Наличие на конец отчетного периода
наименование	код				
1	2	3	4	5	6
Здания		1 151 335	74 728	(137 321)	1 088 742
Сооружения и передаточные устройства		247 887	0	(5 823)	242 064
Машины и оборудование		1 318 753	364 277	(204 777)	1 478 253
Транспортные средства		79 701	18 500	(9 960)	88 241
Производственный и хозяйственный инвентарь		18 828	1 478	(8 863)	11 443
Рабочий скот				()	
Продуктивный скот				()	
Многолетние насаждения		208	0	(0)	208
Другие виды основных средств		5 576	0	()	5 576
Земельные участки и объекты природопользования			172	(0)	172
Капитальные вложения на коренное улучшение земель				()	0
Итого		2 822 288	459 155	(366 744)	2 914 699

Показатель		На начало отчетного года	На конец отчетного периода
наименование	код		
1	2	3	4
Амортизация основных средств - всего		1 358 229	1 340 338
в том числе:			
зданий и сооружений		515 611	475 224
машин, оборудования, транспортных средств		824 350	852 764
других		18 268	12 350
Передано в аренду объектов основных средств - всего		201 772	210 958
в том числе:			
здания		193 589	202 775
сооружения		8 183	8 183
Переведено объектов основных средств на консервацию			
Получено объектов основных средств в аренду - всего		39 611	155 108
в том числе:			
машины, оборудование		39 611	155 108
транспортные средства		0	
Объекты недвижимости, принятые в эксплуатацию и находящиеся в процессе государственной регистрации			
	код	На начало отчетного года	На начало предыдущего года
Справочно.	2	3	4
Результат от переоценки объектов основных средств:			
первоначальной (восстановительной) стоимости			
амортизации			
	код	На начало отчетного года	На конец отчетного периода
	2	3	4
Изменение стоимости объектов основных средств в результате достройки, дооборудования, реконструкции, частичной ликвидации		1 937	106 153

Доходные вложения в материальные ценности

Показатель		Наличие на начало отчетного года	Поступило	Выбыло	Наличие на конец отчетного периода
наименование	код				
1	2	3	4	5	6
Имущество для передачи в лизинг		-	-	(-)	-
Имущество, предоставляемое по договору проката		-	-	(-)	-
Прочие		-	-	(-)	-
Итого				(-)	-
	код	На начало отчетного года	На конец отчетного периода		
1	2	3	4		
Амортизация доходных вложений в материальные ценности		-	-		

Расходы на научно-исследовательские, опытно-конструкторские и технологические работы

Виды работ		Наличие на начало отчетного года	Поступило	Списано	Наличие на конец отчетного периода
наименование	код				
1	2	3	4	5	6
Всего		843	0	(48)	795
в том числе:				()	
разработка КД		795	0	(0)	795
				()	
Справочно. Сумма расходов по незаконченным научно-исследовательским, опытно-конструкторским и технологическим работам		код	На начало отчетного года	На конец отчетного года	
		2	3	4	
			795	795	
Сумма не давших положительных результатов расходов по научно-исследовательским, опытно-конструкторским и технологическим работам, отнесенных на прочие расходы		код	За отчетный период	За аналогичный период предыдущего года	
		2	3	4	

Расходы на освоение природных ресурсов

Показатель		Остаток на начало отчетного периода	Поступило	Списано	Остаток на конец отчетного периода
наименование	код				
1	2	3	4	5	6
Расходы на освоение природных ресурсов - всего				()	
в том числе:				()	
				()	
				()	
Справочно. Сумма расходов по участкам недр, не законченным поиском и оценкой месторождений, разведкой и (или) гидрогеологическими изысканиями и прочими аналогичными работами		код	На начало отчетного года	На конец отчетного периода	
		2	3	4	
Сумма расходов на освоение природных ресурсов, отнесенных в отчетном периоде на прочие расходы как безрезультатные					

Финансовые вложения

Показатель		Долгосрочные		Краткосрочные	
		на начало отчетного года	на конец отчетного периода	на начало отчетного года	на конец отчетного периода
наименование	код	3	4	5	6
1	2	3	4	5	6
Вклады в уставные (складочные капиталы других организаций) - всего		18 802	762 145	-	-
в том числе дочерних и зависимых хозяйственных обществ		319	695 132	-	-
Государственные и муниципальные ценные бумаги		-	-	-	-
Ценные бумаги других организаций - всего					
в том числе долговые ценные бумаги (облигации, векселя)		-	-	-	-
Предоставленные займы		500 000		1 206 000	2 567 000
Депозитные вклады		-	-	-	-
Прочие		-	-	-	-
Итого		518 802	762 145	1 206 000	2 567 000
Из общей суммы финансовых вложения, имеющие текущую рыночную стоимость:					
Вклады в уставные (складочные) капиталы других организаций - всего		18 474	67 003	-	-
в том числе дочерних и зависимых хозяйственных обществ		-	-	-	-
Государственные и муниципальные ценные бумаги		-	-	-	-
Ценные бумаги других организаций - всего		-	-	-	-
в том числе долговые ценные бумаги (облигации, векселя)		-	-	-	-
Прочие		-	-	-	-
Итого		18 474	67 003		
Справочно.					
По финансовым вложениям, имеющим текущую рыночную стоимость, изменение стоимости в результате корректировки оценки		16 024	64553		
По долговым ценным бумагам разница между первоначальной стоимостью и номинальной стоимостью отнесена на финансовый результат отчетного периода		-	-	-	-

Дебиторская и кредиторская задолженность

Показатель		Остаток на начало отчетного года	Остаток на конец отчетного года
наименование	код		
1	2	3	4
Дебиторская задолженность:			
краткосрочная - всего		4 187 221	4 240 269
в том числе:			
расчеты с покупателями и заказчиками		3 181 352	3 094 950
авансы выданные		553 527	845 130
прочая		452 342	300 189
долгосрочная - всего		-	-
в том числе:			
расчеты с покупателями и заказчиками		-	-
авансы выданные		-	-
прочая		-	-
Итого		4 187 221	4 240 269
Кредиторская задолженность:			
краткосрочная - всего		3 963 145	4 372 949
в том числе:			
расчеты с поставщиками и подрядчиками		157 570	70 372
авансы полученные		1 642 697	373 973
расчеты по налогам и сборам		76 717	81 247
кредиты		1 715 245	3 241 175
займы		228 394	269 960
прочая		142 522	336 222
долгосрочная - всего		0	12 700
в том числе:			
кредиты			
займы			
отложенные налоговые обязательства		0	12 700
Итого		3 963 145	4 385 649

Расходы по обычным видам деятельности (по элементам затрат)

Показатель		За отчетный год	За предыдущий год
наименование	код		
1	2	3	4
Материальные затраты		6 005 792	6 960 455
Затраты на оплату труда		1 924 156	2 028 248
Отчисления на социальные нужды		432 311	431 918
Амортизация		202 576	153 079
Прочие затраты		312 479	661 452
Итого по элементам затрат		8 877 314	10 235 152
Изменение остатков (прирост [+], уменьшение [-]):			
незавершенного производства		-167 086	318 856
расходов будущих периодов		34 754	10 571
резервов предстоящих расходов		31 189	115 042


Обеспечения

Показатель		Остаток на начало отчетного года	Остаток на конец отчетного периода
наименование	код		
1	2	3	4
Полученные - всего		-	-
в том числе:			
векселя		-	-
Имущество, находящееся в залоге		-	-
из него:			
объекты основных средств		-	-
ценные бумаги и иные финансовые вложения		-	-
прочее		-	-
Выданные - всего		2 107 924	6 358 721
в том числе:			
векселя		-	-
Имущество, переданное в залог		1 575 922	1 577 013
из него:			
объекты основных средств		483 492	206 060
ценные бумаги и иные финансовые вложения		-	-
прочее		1 092 430	1 370 953

Государственная помощь


Показатель		Отчетный период		За аналогичный период предыдущего года	
наименование	код				
1	2	3	4	5	6
Получено в отчетном году бюджетных средств - всего		1818		2254	
в том числе: финансирование здравпунктов		1544		1707	
отдых детей		0		458	
финансирование общественных работ		274		0	
компенсация военных сборов		0		89	
		на начало отчетного	получено за отчет-	возвраще- но за от-	на конец отчетного
Бюджетные кредиты - всего		-	-	-	-
в том числе:		-	-	-	-

Директор по
экономике и
финансам


(подпись)

Байзель О.С.
(расшифровка подписи)

Главный бухгалтер


(подпись)

Слесарева И.А.
(расшифровка подписи)

" 30 " марта 20 10 г.

